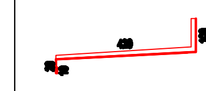
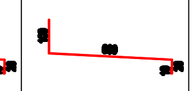
Zvýšenie energetickej účinnosti existujúceho objektu
MsÚ Žiar nad Hronom so súp.č. 439 v Žiari nad Hronom
Realizačný projekt

Stavebný objekt SO-01 - Administratívna budova so súp.č.439 - objekt MsÚ v Žiari nad Hronom
členený na : I.Etapa - Objekt MsÚ (štvorpodlažný)
II.Etapa - Objekt MsÚ (dvojpodlažný)

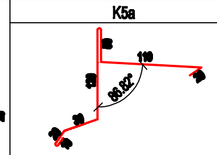
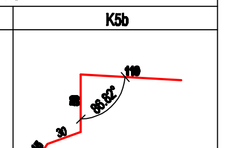
PRÍLOHA Č.3
"Výpis klampiarskych a zámočníckych výrobkov"

VÝPIS KLAMPIARSKYCH VÝROBKOV

POLOŽKA	K1	K2	K3	
			K3a	K3b
SCHÉMA rez				
pôdorys				
ROZVINUTÁ ŠÍRKA	550mm	650mm	490mm	790mm
DĹŽKA	1870mm	1940mm	670m	21,8m
POPIS	oplechovanie rímsy a bočným vyhnutím 25mm - stup Al hr.1,0mm	oplechovanie rímsy - stup Al hr.1,0mm + lemiaci Al lišty	oplechovanie rímsy - stup Al hr.1,0mm	oplechovanie rímsy - stup Al hr.1,0mm
ETAPA	ETAPA I.	ETAPA I.	ETAPA I.	ETAPA I.
ODTIEŇ	RAL 7016 Antracitová sivá - pokliesk	RAL 7016 Antracitová sivá - pokliesk	RAL 7016 Antracitová sivá - pokliesk	RAL 7016 Antracitová sivá - pokliesk
POČET KS	28ks	34ks	67ks	21,8m
POZNÁMKA	vyhotoviť podľa STN 73 3610, spad plochy min. 3° v smere odtoku vody, presah odkvapnice min. 50 mm od povrchu plášťovaného zateplenia v hodnovosti POZOR!! Pred zahájením výroby je nutné zamerať skutočné rozmery na stavbe Vo výpise nie je započítaná strata			

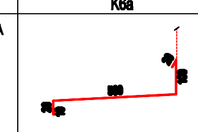
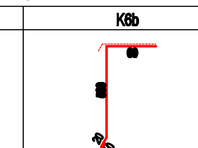
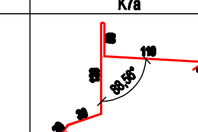
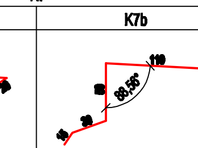
str.1

VÝPIS KLAMPIARSKYCH VÝROBKOV

POLOŽKA	K4	K5	
		K5a	K5b
SCHÉMA rez			
pôdorys			
ROZVINUTÁ ŠÍRKA	670mm	300mm	205mm
DĹŽKA	3,7m	95,7m	0,1m
POPIS	oplechovanie rímsy - stup Al hr.1,0mm + lemiaci Al lišty	oplechovanie okraja strechy - rímsy, stup zavetrovacia lišta - Al hr.1,0mm	prípona - uchytávací plech Al hr.1,5mm, šírka 100MM, stup kotvený do CHÚC dlaždy hr.50mm, kotvených max. 600mm,
ETAPA	ETAPA I.	ETAPA I.	ETAPA I.
ODTIEŇ	RAL 7016 Antracitová sivá - pokliesk	RAL 7016 Antracitová sivá - pokliesk	RAL 7016 Antracitová sivá - pokliesk
POČET KS	3,7m	95,7m	128ks
POZNÁMKA	vyhotoviť podľa STN 73 3610, spad plochy min. 3° v smere odtoku vody, presah odkvapnice min. 50 mm od povrchu plášťovaného zateplenia v hodnovosti POZOR!! Pred zahájením výroby je nutné zamerať skutočné rozmery na stavbe Vo výpise nie je započítaná strata		

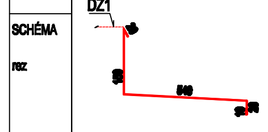
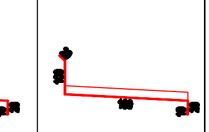
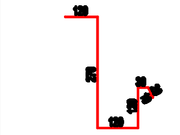
str.2

VÝPIS KLAMPIARSKYCH VÝROBKOV

POLOŽKA	K6		K7	
	K6a	K6b	K7a	K7b
SCHÉMA rez				
pôdorys				
ROZVINUTÁ ŠÍRKA	710mm	650mm	350mm	205mm
DĹŽKA	12,25m	12,25m	12,25m	100mm
POPIS	oplechovanie rímsy, stup Al hr.1,0mm	oplechovanie strešnej atiky, stup Al hr.1,0mm	oplechovanie strešnej atiky, stup Al hr.1,0mm	prípona - uchytávací plech Al hr.1,5mm, šírka 100MM, stup kotvený do dřevenného hranolu kotvených max. 600mm
ETAPA	ETAPA II.	ETAPA II.	ETAPA II.	ETAPA II.
ODTIEŇ	RAL 7016 Antracitová sivá - pokliesk	RAL 7016 Antracitová sivá - pokliesk	RAL 7016 Antracitová sivá - pokliesk	RAL 7016 Antracitová sivá - pokliesk
POČET KS	12,25m	12,25m	12,25m	19ks
POZNÁMKA	vyhotoviť podľa STN 73 3610, spad plochy min. 3° v smere odtoku vody, presah odkvapnice min. 50 mm od povrchu plášťovaného zateplenia v hodnovosti POZOR!! Pred zahájením výroby je nutné zamerať skutočné rozmery na stavbe Vo výpise nie je započítaná strata			

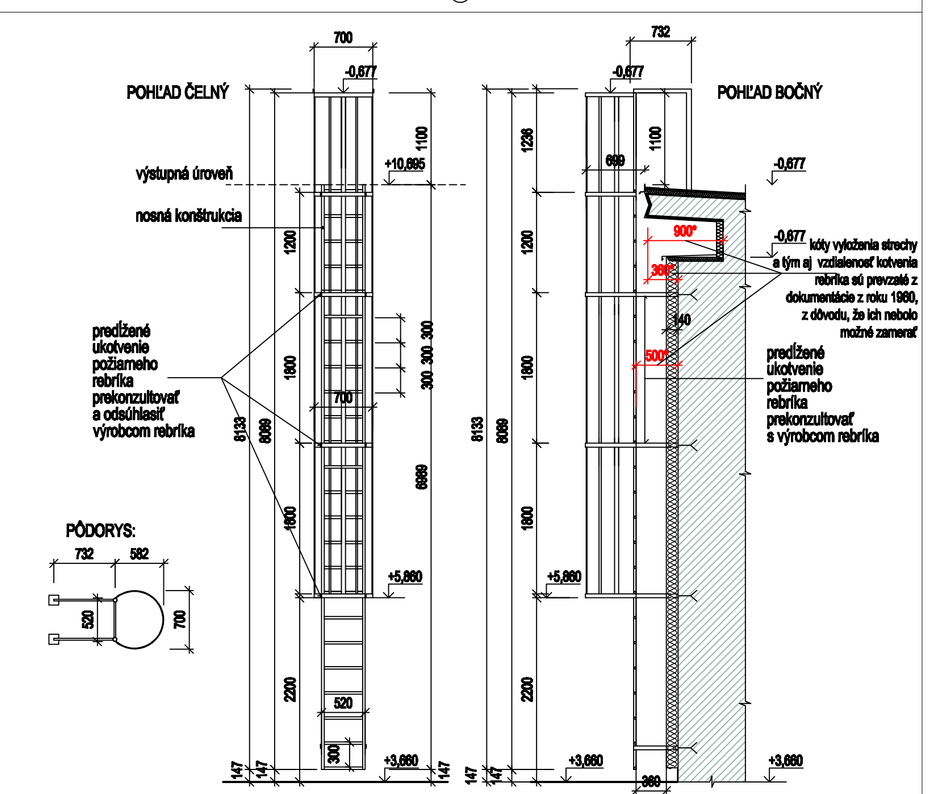
str.3

VÝPIS KLAMPIARSKYCH VÝROBKOV

POLOŽKA	K8	K9	DZ1
	DZ1		
SCHÉMA rez			
pôdorys			
ROZVINUTÁ ŠÍRKA	740mm	550mm	660mm
DĹŽKA	12,25m	1640mm	11,40m
POPIS		oplechovanie atiky rímsky o bočným vyhnutím 25mm - stup Al hr.1,0mm	okenný dvižkový parapetný žľab Al, plastil hr.1,0mm, - rozvinutá šírka 660 mm, dĺžka 11,40 m, dva vpadnuté otvory 70 x 50 mm, dve zátky k žľabu s otvorom 1/2", 3/4"
ETAPA	ETAPA II.	ETAPA II.	ETAPA II.
ODTIEŇ	RAL 7016 Antracitová sivá - pokliesk	RAL 7016 Antracitová sivá - pokliesk	RAL 7016 Antracitová sivá - pokliesk
POČET KS	12,25m	6ks	11,40m
POZNÁMKA	vyhotoviť podľa STN 73 3610, spad plochy min. 3° v smere odtoku vody, presah odkvapnice min. 50 mm od povrchu plášťovaného zateplenia v hodnovosti POZOR!! Pred zahájením výroby je nutné zamerať skutočné rozmery na stavbe Vo výpise nie je započítaná strata		

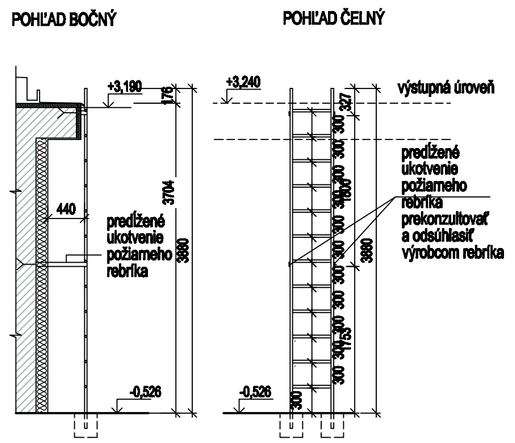
str.4

Výpis zámočnických výrobkov

Označenie na výkrese	ZR
Schématické zobrazenie	
Rozmery v mm	
Popis	Typizovaný oceľový pozinkovaný zvislý požiarny rebrík s ochranným košom typ KRAUSE, celková výška rebríka 8176mm , celková šírka 700mm (spolu s ochranným košom) Zvislá murivo stavby je zhotovené z pórobetónových tvárnic.Vrchná časť nosnej konštrukcie je kotvená kotviacimi skrutkami do stužujúceho lôžka v konzolovej atike stavby
Poznámky	Nosné stĺpiky rebrika z L profilov KRAUSE, svetlá šírka nosnej konštrukcie je 520 -700mm, stúpadlá oceľové prúty Ø 30mm, osová vzdialenosť 300mm, oceľové kotvy L profilov typ KRAUSE
Počet kusov	1ks
Farba	2x reaktívny náter farba RAL 7032 Štrková sivá

str.5

Výpis zámočnických výrobkov

Označenie na výkrese	ZR2
Schématické zobrazenie	
Rozmery v mm	
Popis	Typizovaný oceľový pozinkovaný zvislý požiarny rebrík typ KRAUSE, celková výška rebríka 3880mm , celková šírka 520mm .Vrchná časť nosnej konštrukcie je kotvená kotviacimi skrutkami do stužujúceho lôžka v konzolovej atike stavby
Poznámky	Nosné stĺpiky rebrika z L profilov KRAUSE, svetlá šírka nosnej konštrukcie je 520 mm, stúpadlá oceľové prúty Ø 30mm, osová vzdialenosť 300mm, oceľové kotvy L profilov typ KRAUSE
Počet kusov	1ks
Farba	2x reaktívny náter farba RAL 7032 Štrková sivá

str.6